


# **bonfix**<sup>®</sup>


the fitting factory

## **SPINDEL VERVANGEN VAN DE LUXE VORSTVRIJE BUITENKRAAN**




**bonfix**<sup>®</sup>  
the fitting factory

## HET VERVANGEN VAN DE SPINDEL



### WAT MOET U DOEN?


Volg eenvoudig onderstaande stappen:

 *Belangrijk: sluit eerst de toevoer / hoofdkraan af!  
Dit voorkomt waterschade.*

- 1) **Demonteer de draaiknop met een kruiskopschroevendraaier**



- 2) **Verwijder bovendeeel met een steeksleutel 25 mm of een Bahco.**



- 3) **Verwijder de spindel**

- 4) **Plaats nieuwe spindel in de kraan**

- 5) **Bovendeel en draaiknop terugplaatsen en toevoer / hoofdkraan weer open zetten**

Welke spindel bij welke kraan?

| KRAAN | SPINDEL |
|-------|---------|
| 71606 | 99451   |
| 71607 | 99820   |